

## OGiTiX unimate SAP Benutzerverwaltung Schnittstelle














Die SAP Benutzerverwaltung Schnittstelle von OGiTiX unimate bindet SAP in einen ganzheitlichen Serviceansatz ein: Vom Antrag über die Genehmigung bis zur Anlage eines SAP-Benutzers, einschließlich der gezielten Zuordnung von Rollen und Profilen - alles automatisiert. Natürlich auch das Entfernen von Rollen oder Deaktivieren von Benutzern bei Unternehmensaustritt.

IT-Abteilungen können so die alltäglichen Anforderungen hinsichtlich Änderungen bei Nutzern, Gruppen und Organisationseinheiten in der SAP Benutzerverwaltung schneller und vor allem aufwandsärmer erfüllen.

### Funktionsumfang

Die folgenden Module sind Bestandteil der SAP Benutzerverwaltung Schnittstelle. Über unimate Workflows werden die jeweiligen Module mit den erforderlichen Variablen angesteuert. Für die Ausführung sind keine zusätzlichen Verwaltungskonsolen notwendig. Der Zugriff erfolgt direkt über die entsprechenden SAP eigenen BAPIs.

Modul	Beschreibung
 <b>Abfrage aller SAP Benutzer</b>	Das unimate Modul <b>Abfrage aller SAP Benutzer</b> kontaktiert das definierte SAP R3 System, um sämtliche Benutzer in eine unimate Variable zu speichern. Diese können dann im Workflow weiter verwendet werden.
 <b>Benutzer abfragen</b>	Das unimate Modul <b>Benutzer abfragen</b> kontaktiert das definierte SAP R3 System, um Informationen zu dem angegebenen Benutzer abzufragen.
 <b>Benutzer aktivieren</b>	Das unimate Modul <b>Benutzer aktivieren</b> kontaktiert das definierte SAP R3 System, um den angegebenen Benutzer zu aktivieren.
 <b>Benutzer anlegen</b>	Das unimate Modul <b>Benutzer anlegen</b> kontaktiert das definierte SAP R3 System, um den angegebenen Benutzer anzulegen.
 <b>Benutzer deaktivieren</b>	Das unimate Modul <b>Benutzer deaktivieren</b> kontaktiert das definierte SAP R3 System, um den angegebenen Benutzer zu deaktivieren.
 <b>Benutzer löschen</b>	Das unimate Modul <b>Benutzer löschen</b> kontaktiert das definierte SAP R3 System, um den angegebenen Benutzer zu löschen.
 <b>Profil entfernen</b>	Das unimate Modul <b>Profil entfernen</b> kontaktiert das definierte SAP R3 System, um das angegebene SAP-Profil vom angegebenen Benutzer zu entfernen.

 <b>Profil zuweisen</b>	Das unimate Modul <b>Profil zuweisen</b> kontaktiert das definierte SAP R3 System, um das angegebene SAP-Profil dem angegebenen Benutzer zuzuweisen.
 <b>Rolle entfernen</b>	Das unimate Modul <b>Rolle entfernen</b> kontaktiert das definierte SAP R3 System, um beim angegebenen Benutzer die angegebene SAP-Rolle zu entfernen.
 <b>Rolle zuweisen</b>	Das unimate Modul <b>Rolle zuweisen</b> kontaktiert das definierte SAP R3 System, um beim angegebenen Benutzer die angegebene SAP-Rolle zuzuweisen.
 <b>SAP Inventory (SAP-User)</b>	Das unimate Modul <b>SAP Inventory (SAP-User)</b> kontaktiert das definierte SAP R3 System, um sämtliche Benutzer auszulesen und in die unimate Datenbank zu speichern.

## Einsatzszenarien

OGiTiX unimate sorgt für die Automatisierung der Verwaltungsaufgaben im Bereich der SAP Benutzerverwaltung: Vom Antrag über die Genehmigung bis zur Anlage eines SAP-Benutzers, einschließlich der gezielten Zuordnung von Rollen und Profilen - alles automatisiert. Natürlich auch das Entfernen von Rollen oder Deaktivieren eines SAP-Benutzers bei Unternehmensaustritt. Damit kann die SAP-Benutzerverwaltung in ein ganzheitliches User-Management integriert und auch mit anderen Systemen verbunden werden. IT-Abteilungen können so die alltäglichen Anforderungen hinsichtlich der Verwaltungsaufgaben Ihrer SAP Umgebung schneller, automatisch und sicherer erfüllen.

Einige beispielhafte Einsatzszenarien:

- **Automation der Benutzerverwaltung**  
Automatische Anlage von SAP Benutzern.
- **Automation des Bereitstellungsprozesses von SAP Rollen**  
Vom Antrag über die Genehmigung bis zur Rollenzuweisung.
- **Self-Services für Anwender**  
Anträge für Zugriffe auf bestimmte SAP Systeme.
- **Self-Services für den User Help Desk**  
Aufgaben wie Rollenzuweisung oder Profilzuweisung.
- **Self-Services für HR oder leitende Angestellte**  
Veranlassung eines Mitarbeitereintritts.

## Systemvoraussetzungen

Die folgenden SAP Versionen werden von der OGiTiX unimate SAP Schnittstelle unterstützt:

- SAP R/3 4.6C oder höher

© Copyright 2010 OGiTiX Software AG. Alle Rechte vorbehalten. OGiTiX® ist ein eingetragenes Warenzeichen der OGiTiX Software AG. Alle anderen in diesen Unterlagen erwähnten Marken- und Produktnamen sind Warenzeichen der jeweiligen Rechtsinhaber und werden hiermit anerkannt.