

OGITIX unimate Windows Server Schnittstelle













Die Windows Server Schnittstelle von OGiTiX unimate bindet den Windows Server in einen ganzheitlichen Serviceansatz ein: Vom Antrag über die Genehmigung bis zur Anlage eines Ordners, einschließlich der gezielten Freigabe für bestimmte Benutzer - alles automatisiert. Natürlich auch die Aufhebung der Freigabe und das Entfernen des Ordners.

IT-Abteilungen können so die alltäglichen Anforderungen hinsichtlich der Verwaltungsaufgaben Ihrer Windows Server schneller, automatisch und sicherer erfüllen.

Funktionsumfang

Die folgenden Module sind Bestandteil der Windows Server Schnittstelle. Über unimate Workflows werden die jeweiligen Module mit den erforderlichen Variablen angesteuert. Für die Ausführung sind keine zusätzlichen Verwaltungskonsolen notwendig.

Modul	Beschreibung
 Berechtigungen definieren	Das unimate Modul Berechtigungen definieren setzt die in den Variablen angegebenen Berechtigungen für die angegebene Datei oder den Ordner.
 Besitzer definieren	Das unimate Modul Besitzer definieren setzt den in der Variablen angegebenen Besitzer (Owner) für den angegebenen Ordner.
 Dateien / Ordner kopieren	Das unimate Modul Dateien / Ordner kopieren kopiert die in den Variablen angegebenen Dateien oder Ordner in den angegebenen Zielpfad.
 Dateien / Ordner löschen	Das unimate Modul Dateien / Ordner löschen löscht die in den Variablen angegebenen Dateien oder Ordner.
 Ordner anlegen	Das unimate Modul Ordner anlegen legt den in der Variablen angegebenen Ordner an.
 Ordnerfreigabe aufheben	Das unimate Modul Ordnerfreigabe aufheben löscht die in der Variablen angegebene Freigabe für den angegebenen Ordner.
 Ordner freigeben	Das unimate Modul Ordner freigeben legt die in der Variablen angegebene Freigabe für den angegebenen Ordner an.

 Dateiprüfung	Das unimate Modul <i>Dateiprüfung</i> prüft ob die in der Variablen angegebene Datei verändert wurde.
 Windows Dienst anhalten	Das unimate Modul <i>Windows Dienst anhalten</i> haltet den angegebenen Dienst auf dem angegebenen Windows Server an.
 Windows Dienst beenden	Das unimate Modul <i>Windows Dienst beenden</i> beendet den angegebenen Dienst auf dem angegebenen Windows Server.
 Windows Dienst starten	Das unimate Modul <i>Windows Dienst starten</i> startet den angegebenen Dienst auf dem angegebenen Windows Server.
 Windows Server herunterfahren	Das unimate Modul <i>Windows Server herunterfahren</i> fährt den angegebenen Windows Server herunter.
 Windows Server neustarten	Das unimate Modul <i>Windows Server neu starten</i> fährt den angegebenen Windows Server herunter und startet ihn neu.

Einsatzszenarien

OGITIX unimate sorgt für die Automatisierung der Verwaltungsaufgaben Ihrer Windows Server und verbindet den Windows Server mit den vorhandenen Systemen und Applikationen. Dazu gehören zum Beispiel Anwendungen zur Personalverwaltung, Benutzerkontenverwaltung, Lizenzverwaltung oder zur Verwaltung von virtuellen Desktops.

Damit entstehen durchgängige Prozesse: Vom Antrag über die Genehmigung bis zur Anlage eines Ordners, einschließlich der gezielten Freigabe für bestimmte Benutzer. Oder die Veränderung in einem bestimmten Verzeichnis als Initiator für den automatischen Start eines Windows Dienstes. Zugleich ermöglicht unimate im Hinblick auf Compliance und Sicherheit eine vollständige Protokollierung für die spätere Auditierung solcher Operationen.

Einige beispielhafte Einsatzszenarien:

- **Automation der Benutzerverwaltung**
Automatische Anlage von benutzerspezifischen Ordnern
- **Automation im System Management**
Starten von Jobs aufgrund von Änderungen im Dateisystem
- **Delegierte Administration für dezentrale Standorte**
Anlegen von Verzeichnissen, Vergabe von Rechten
- **Self-Services für Anwender**
Anträge für Anlage eines Projektordners, Anträge auf Zugriff auf Projektordner
- **Self-Services für den User Help Desk**
Aufgaben wie Besitzübernahme, Starten oder Stoppen von Windows Diensten

Systemvoraussetzungen

Die OGiTiX Windows-Server- Schnittstelle benötigt keine Managementtools für die Automation, sondern nutzt die mit Windows mitgelieferten Tools. Die folgenden Windows Server Versionen werden von der OGiTiX unimate Windows-Server-Schnittstelle unterstützt:

- Windows Server 2000
- Windows Server 2003, Windows Server 2003 R2
- Windows Server 2008, Windows Server 2008 R2

© Copyright 2010 OGiTiX Software AG. Alle Rechte vorbehalten. OGiTiX® ist ein eingetragenes Warenzeichen der OGiTiX Software AG. Alle anderen in diesen Unterlagen erwähnten Marken- und Produktnamen sind Warenzeichen der jeweiligen Rechtsinhaber und werden hiermit anerkannt.